

熊本歯科衛生士専門学院同窓会会員の勤務状況調査

～もっともっと働きやすい環境をつくるためにあなたの声をお聞かせください～

目的；

同窓会会員の現在の就業状況を知り、離職の防止と復職の支援体制を構築するための基礎資料として活用することを目的に実施した。

調査期間；

令和3年12月4日～令和4年2月10日

対象と方法；

メールアドレスがわかっている会員601名へGoogleフォームアンケートを送付したが、メールアドレスが不明な会員もホームページから回答できるようにした。

回答数；

回答数；253名

回答率；42.1%

倫理的配慮；

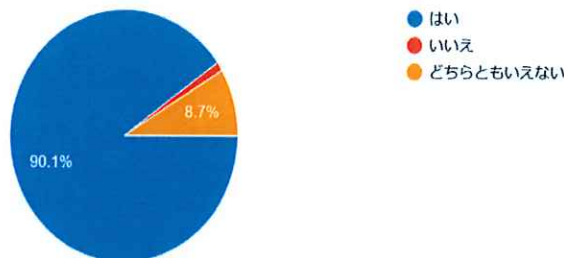
本アンケートは無記名とし復職の支援のみに使用するもので、アンケートに回答することで同意を得たものとする。また、第三者への情報の提供はしないことを記載した。

復職の支援を希望する場合のみ「氏名・住所・メールアドレス」の記載をすることを依頼した。

①歯科衛生士の資格を取って良かったと思いますか。(図1)

歯科衛生士の資格を取って良かったか、「はい」が90.1%(228名)、「どちらともいえない」が8.7%(22名)、「いいえ」が1.2%(3名)である。

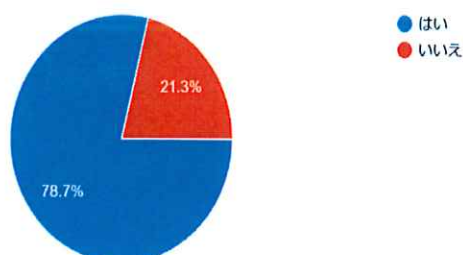
図1 ①歯科衛生士の資格を取って良かったと思いますか？
253件の回答



②現在、歯科衛生士として就業していますか。(図2)

歯科衛生士としての就業の有無は、「はい」が78.7%(199名)、「いいえ」が21.3%(54名)である。

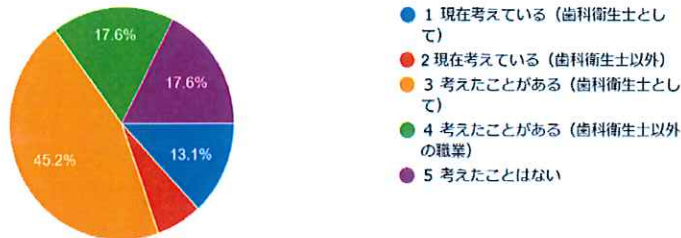
図2 ②現在歯科衛生士として就業していますか？
253件の回答



③勤務先を変えたいと考えたことはありますか。(1つ選択)(図3)

②の歯科衛生士として「就業している」と回答した者199名について、勤務先を変えたいと考えたことがあるかについては、「現在考えている(歯科衛生士として)」13.1%(26名)、「現在考えている(歯科衛生士以外の職業)」が6.5%(13名)、考えたことがある(歯科衛生士として)45.2%(90名)、「考えたことがある(歯科衛生士以外の職業)」が17.6%(35名)、「考えたことはない」が17.6%(35名)である。

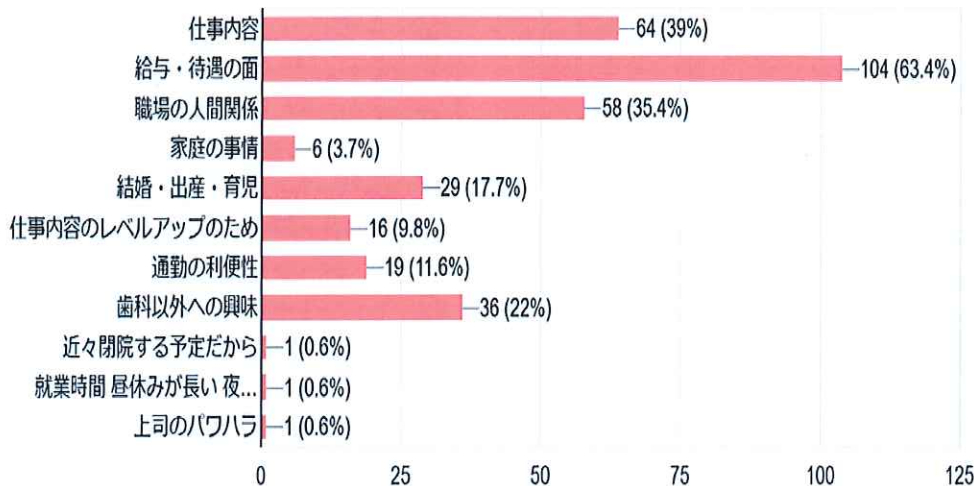
図3 ③勤務先を変えたいと考えたことはありますか？(1つ選択)
199件の回答



④勤務先を変えたいと考えた理由は何ですか。(当てはまるもの全て選択)(図4)

③で勤務先を変えたいと「現在考えている」「考えたことがある」と回答した者164名について、理由をみると「給与・待遇の面」が63.4%(104件)、「仕事内容」が39%(64件)、「職場の人間関係」が35.4%(58件)、「歯科以外への興味」が22%(36件)、「結婚・出産・育児」が17.7%(29件)、「通勤の利便性」が11.6%(19件)、「仕事内容のレベルアップのため」が9.8%(16件)、「家庭の事情」が3.7%(6件)、「その他(近々閉院する予定だから)(就業時間 昼休みが長い・夜が遅い)(上司のパワハラ)」が各1件(各0.6%)である。

図4 ④勤務先を変えたいと考えた理由は何ですか？(当てはまるもの全て選択)
164件の回答



⑤職場で満足しているところは何ですか(当てはまるもの全て選択)(図5)

③で勤務先を変えたいと「考えたことはない」と回答した者35名について、その満足している理由をみると「仕事内容」が85.7%(30件)、「職場の人間関係」が74.3%(26件)、「給与・待遇の面」が45.7%(16件)、「通勤の利便性」が45.7%(16件)、「その他(勤務時間)」が2.9%(1件)である。

図5 ⑤職場で満足しているところは何ですか？（当てはまるもの全て選択）

35件の回答



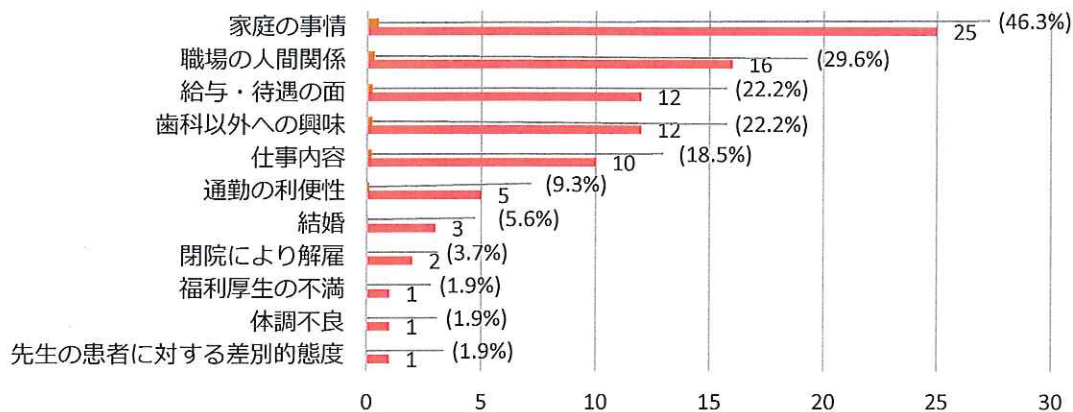
⑥最後に勤務していた職場を退職した理由は何ですか。（当てはまるもの全て選択）

（図6）

②で現在、歯科衛生士として「就業していない」と回答した54名について、退職の理由をみると、「家庭の事情」が46.3% (25件)、「職場の人間関係」が29.6% (16件)、「給与・待遇の面」「歯科以外への興味」が各22.2% (各12件)、「仕事内容」が18.5% (10件)、「通勤の利便性」が9.3% (5件)、「結婚」5.6% (3件)、「閉院により解雇」が3.7% (2件)、「福利厚生への不満」が1.9% (1件)、「その他(先生の患者に対する差別的態度)(体調不良)」が各1.9% (各1件)である。

図6 ⑥最後に勤務していた職場を退職した理由は何ですか。（当てはまるもの全て選択）

54件の回答

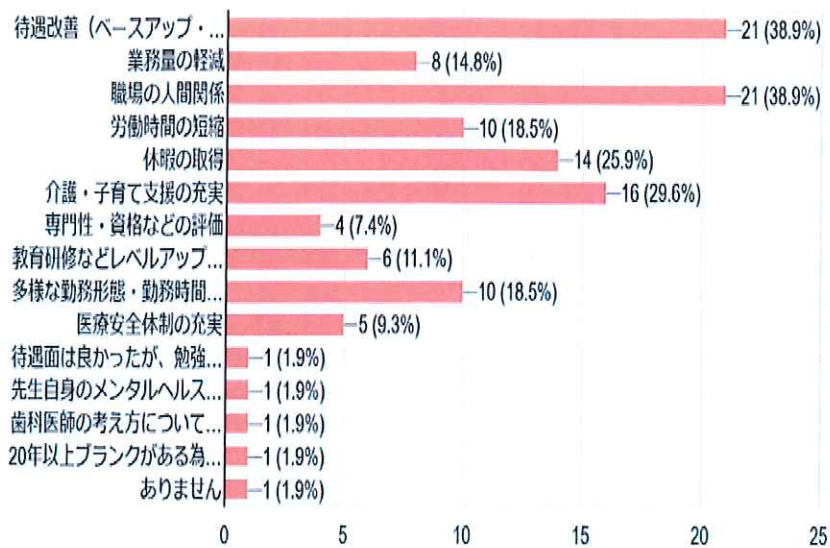


⑦勤務していた職場で最も改善してほしかったことは何ですか。

（当てはまるもの全て選択）（図7）

②で現在、歯科衛生士として「就業していない」と回答した54名について、勤務していた職場で最も改善してほしかったことは、「待遇改善(ベースアップ・定期昇給など)」「職場の人間関係」が各38.9% (各21件)、「介護、子育て支援の充実」が29.6% (16件)、「休暇の取得」が25.9% (14件)、「労働時間の短縮」が18.5% (10件)、「多様な勤務形態・勤務時間の導入」が18.5% (10件)、「業務量の軽減」が14.8% (8件)、「教育研修などレベルアップの機会の充実」が11.1% (6件)、「医療安全体制の充実」が9.3% (5件)、「専門性・資格などの評価」が7.4% (4件)、「その他(待遇は良かったが、勉強したいことがあった)(先生自身のメンタルヘルスケア)(歯科医師の考え方についていけなかった)(20年以上ブランクがある為)など」が9.5% (5件)である。

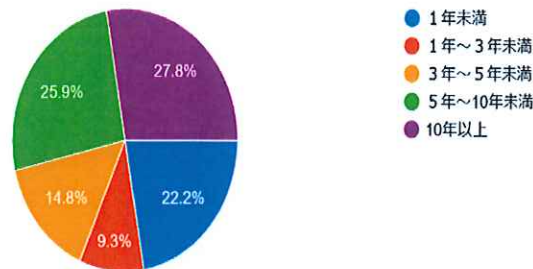
図7 ⑦勤務していた職場で最も改善してほしいことは何ですか？（当てはまるもの全て選択）
54件の回答



⑧退職してからのブランク期間はおおよそ何年ですか。（図8）

②で現在、歯科衛生士として「就業していない」と回答した54名について、退職しているブランク期間は「10年以上」が27.8%（15名）、「5年～10年未満」が25.9%（14名）、「1年未満」が22.2%（12名）、「3年～5年未満」が14.8%（8名）、「1年～3年未満」が9.3%（5名）である。

図8 ⑧退職してからのブランク期間はおおよそ何年ですか？
54件の回答



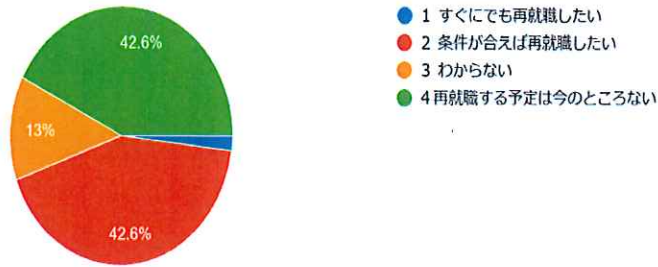
⑨歯科衛生士として再就職したいと考えていますか。（図9）

②で現在、歯科衛生士として「就業していない」と回答した54名について、歯科衛生士として再就職の考えは、「条件が合えば再就職したい」が42.6%（23名）、「再就職する予定は今のところない」が42.6%（23名）、「わからない」が13%（7名）、「すぐにでも再就職したい」が1.8%（1名）である。

「再就職する予定は今のところない」と回答した23名の理由は、「歯科医師と良好な関係を築けなかった」「歯科医師からのパワハラ、モラハラで精神的に疲弊した。子供の側にいることを優先したい」「先生の患者さんへの差別、態度のおかげで人間不信です」「歯科衛生士で、良い思いをしている人をみたことがないです。歯科医師でも、給料が少なく大変そうなので、歯科衛生士はまず無理だろうと思う」「最初は良いが、長く働けば働くほどキャリアアップの機会も少なく、出産などの待遇も少ないので働きづらさを感じる」「仕事の量と給料が合わないと思う」「全く違う職種で働いている」「ブランクがあるので今の歯科業界についていけなさそう」「年齢」「言いたくない」などである。

図9

⑨歯科衛生士として再就職したいと考えていますか？
54件の回答



⑩歯科衛生士として再就職する場合、どのように就職先を探しますか。

(当てはまるもの全て選択) (図10)

⑨で再就職の考えが「すぐにも再就職したい・条件が合えば再就職したい・わからない」と回答した31名の就職先を探す方法は、「インターネット」が61.3%(19件)、「ハローワーク」が58.1%(18件)、「求人誌」が38.7%(12件)、「友人、知人からの紹介」が32.3%(10件)、「学院の紹介」が12.9%(4件)、「人材派遣会社」が12.9%(4件)、「材料商など歯科関係者からの紹介」が6.5%(2件)である。

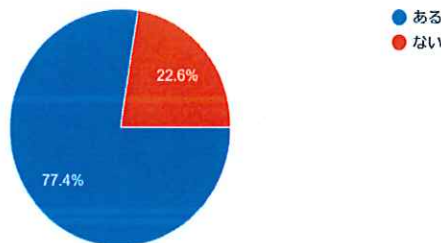
図10 ⑩歯科衛生士として再就職する場合、どのように就職先を探しますか？ (当てはまるもの全て選択)
31件の回答



⑪歯科衛生士として再就職する場合、さまたげになっていることはありますか。(図11)

⑨で再就職の考えが「すぐにも再就職したい・条件が合えば再就職したい・わからない」と回答した31名について、再就職する場合のさまたげになっていることは「ある」が77.4%(24名)、「ない」が22.6%(7名)である。

図11 ⑪歯科衛生士として再就職する場合、さまたげになっていることはありますか？
31件の回答



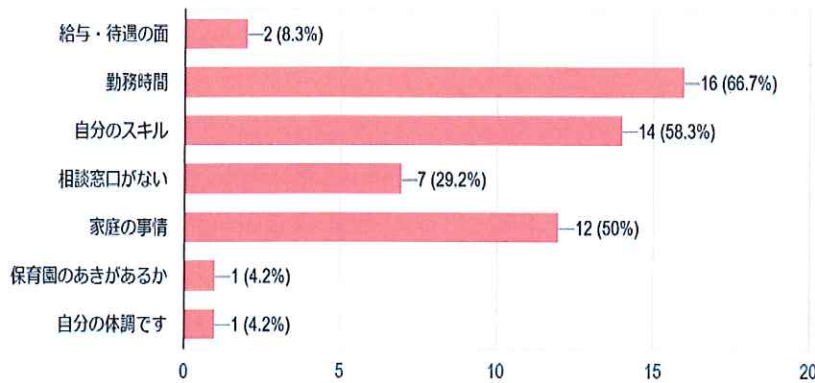
⑫どのようなことがさまたげとなっていますか。(当てはまるもの全て選択) (図12)

⑪で「歯科衛生士として再就職する場合、さまたげになっている」と回答した24名の理由は、「勤務時間」が66.7%(16件)、「自分のスキル」が58.3%(14件)、「家庭の事情」が50%(12件)、「相談窓口がない」が29.2%(7件)、「その他(保育園に空きがあるか)(自分の体調)」が各4.2%(各1件)である。

図12

⑫どのようなことがさまたげとなっていますか？（当てはまるもの全て選択）

24件の回答



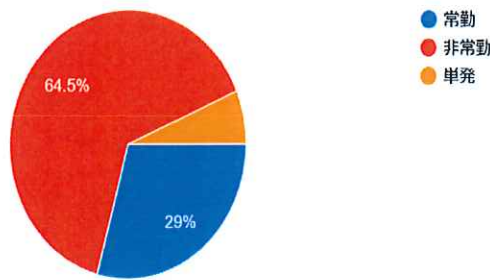
⑬再就職先に希望する勤務形態は何ですか。（図13）

⑨で再就職の考えが「すぐにでも再就職したい・条件が合えば再就職したい・わからない」と回答した31名の、再就職の勤務形態については、「非常勤」が64.5% (20名)、「常勤」が29% (9名)、「単発」が6.5% (2名)である。

図13

⑬再就職先に希望する勤務形態は何ですか？

31件の回答



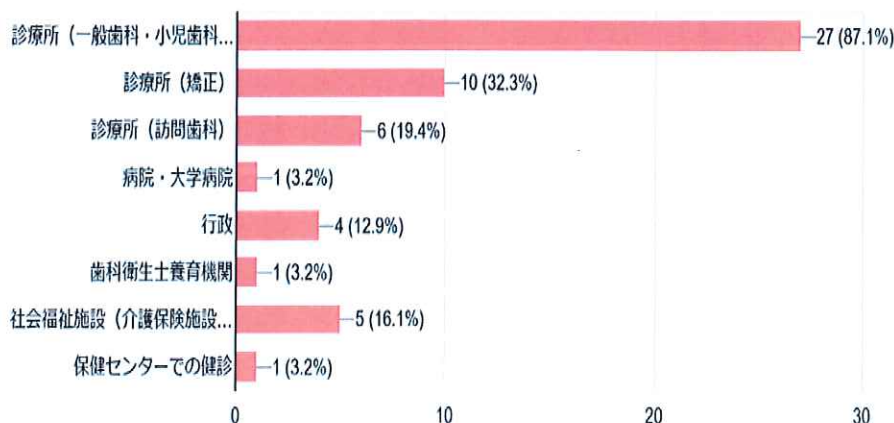
⑭歯科衛生士として希望する再就職先はどこですか。（当てはまるもの全て選択）（図14）

歯科衛生士として希望する再就職先は、「診療所（一般歯科・小児歯科・口腔外科）」が87.1% (27件)、「診療所（矯正）」が32.3% (10件)、「診療所（訪問歯科）」が19.4% (6件)、「社会福祉施設（介護保険施設など）」が16.1% (5件)、「行政」が12.9% (4件)、「病院・大学病院」、「歯科衛生士養育機関」、「その他が（保健センターでの健診）」が各3.2% (各1件)である。

図14

⑭歯科衛生士として希望する再就職先はどこですか？（当てはまるもの全て選択）

31件の回答

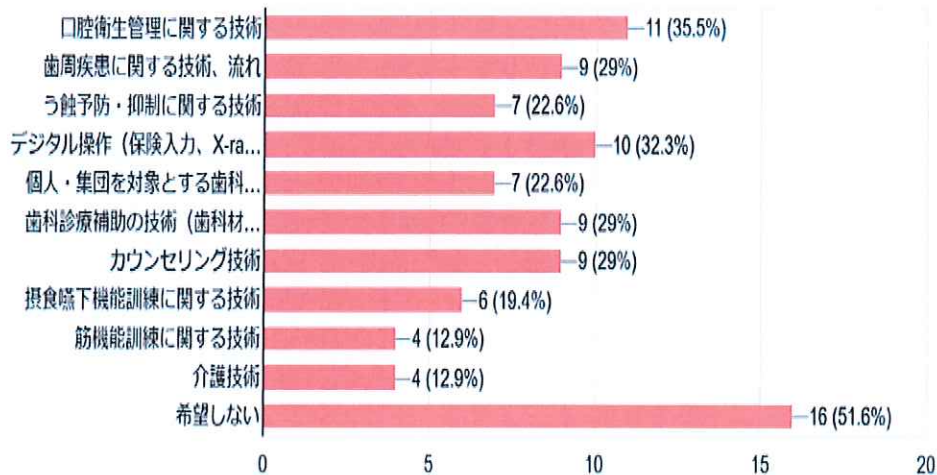


⑮再就職するための研修を希望しますか。(当てはまるもの全て選択) (図15)

⑨で再就職の考えが「すぐにでも再就職したい・条件が合えば再就職したい・わからない」と回答した31名の「再就職のための研修の有無」は、「希望しない」が51.6%(16名)、「口腔衛生管理に関する技術」が35.5%(11件)、「デジタル操作(保険入力、X-ray、口腔内写真など)」が32.3%(10件)、「歯周疾患に関する技術、流れ」、「歯科診療補助の技術(歯科材料の取り扱い、概形印象採得など)」、「カウンセリング技術」が各29%(各9件)、「う蝕予防・抑制に関する技術」、「個人・集団を対象とする歯科保健指導の技術」が各22.6%(各7件)、「摂食嚥下機能訓練に関する技術」が19.4%(6件)、「筋機能訓練に関する技術」、「介護技術」が各12.9%(各4件)である。

図15 ⑮再就職するための研修を希望しますか？(当てはまるもの全て選択)

31件の回答



なお今後、復職支援を希望される方の記入は県内5名、県外1名であった。

同窓会へご意見ご要望などありましたら、自由にご記入ください。

- ① 長く歯科業界から離れているので現状を把握出来ませんが、以前より社会保険・厚生年金制度適用の医院が増えてきているのはうれしいことですが、全ての医院というわけでもないようです。衛生士確保のためには、必須だと思います。結婚、出産を機に離れてしまった人がリターン出来ない、一生の仕事としてやれないのは、残念です。特に私の地元は小さい町でしたので、狭い歯科業界で、先生方は顔見知りでしょうから転院しての再就職は難しかったのは事実でした。なので、諦めて別の職業を探しました。
- ② 以前勤めていたところは、辞めるときに3年間は歯科衛生士として働かないようにとサインさせられました。他のところで話をされるのがいやだったのでしょう。
- ③ 歯科衛生士という職業があまり世間に浸透していないのが悲しいです。頑張っても頑張っても看護師より下に見られたり、クリニックにくる方からは助手と衛生士の違いがわかってない方が多いように思います。
- ④ 時短正社員として雇ってくれる歯科医院が増えると嬉しいです。子育て世代、特にひとり親になり、拘束時間が長い職種なので転職を考えています。
- ⑤ 有給休暇は法令通りに5日間ありますが、院長先生が診療を休みにする時に取得するような形で、他の日に取ると機嫌が悪くなります。本来の有給休暇とは違うように思います。
- ⑥ 子どもの行事があっても常勤だと休めなかったのが、非常勤に変えてもらいました。非常勤だと子どもに関わることができます。
- ⑦ 更によりよい組織でありますように願っています 若い方々が希望の持てる仕事であってほしいなと思います
- ⑧ いつも大変お世話になりありがとうございます。同窓会が活性化すると卒業生としてとても嬉しいです。お世話をされる役員、代議員の皆様ありがとうございます。ホームページも女性らしくとても良いですね。これからもよろしくお願いします。
- ⑨ 県外に離れ、なかなかお手伝いできず申し訳ありません。今後ともよろしくお願いします。他に「お世話になります」など8件、「不必要です」1件。があった。「不必要」という意見は同窓会そのものが必要ないとも考えられるものであった。

以上